

# WEB 出願の手引き

## (スマートフォン版)

※WEB 出願の画面イメージは、スマートフォン画面でのイメージです。

※「WEB 事前登録期間」「出願書類受付期間」を厳守して下さい。

	WEB 事前登録期間	出願書類受付期間
自己推薦 選抜	令和7年11月27日(木)9:00 ～令和8年1月5日(月)16:00	令和7年12月22日(月)9:00 ～令和8年1月5日(月)16:00
学力選抜 帰国子女特 別選抜	令和7年11月27日(木)9:00 ～令和8年1月23日(金)16:00	令和8年1月19日(月)9:00 ～令和8年1月23日(金)16:00

### 準備していただくもの

- ☒ インターネットに接続されたパソコン、スマートフォン、タブレットなど。
- ☒ プリンター ※自宅にない場合には、コンビニエンスストア等を利用してください。
- ☒ メールアドレス（ログイン ID 登録） ※はじめてログイン ID 登録をされる方のみ  
※迷惑メール対策をされている場合は、「e-shiharai.net」の受信を許可して下さい。  
※保護者の方のメールアドレスを推奨しています。
- ☒ パスワード（半角英数字 8～16 字） ※忘れないよう、必ず保管して下さい。
- ☒ 入学検定料＋手数料
- ☒ クレジットカード ※入学検定料をクレジットカードでお支払いの方のみ

## 手順①

## WEB 出願サイトにアクセスする

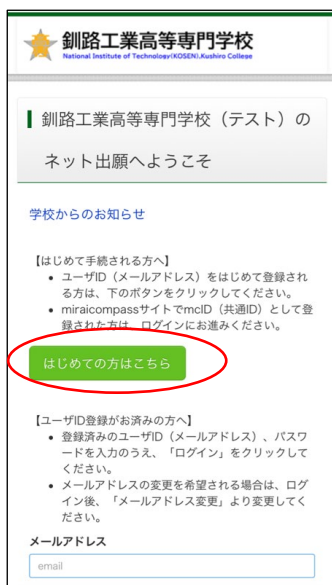
本校ホームページにある「WEB 出願サイト」からアクセスします。

※マイページをすでに作成済の方は、手順③に進んで下さい。



## 手順②

## マイページをつくる



はじめての方は、**はじめての方はこちら**をクリックし、マイページを作成して下さい。

※他校の miraicompass サイトで mcID(共通 ID)として登録された ID をお持ちの方は、その ID にてログインが可能です。手順③にお進み下さい。


**釧路工業高等専門学校**  
National Institute of Technology(KOSEN) Kushiro College

**Step1** E-mail送信（ユーザ登録用確認コード送信）

ユーザIDとしてご利用いただくご自身の受信可能なメールアドレスを入力して、「送信」ボタンを押してください。

入力されたメールアドレス宛てにユーザ登録用の確認コードを送信します。

メールが届きましたら、メールに記載された確認コードを入力し、パスワード登録（本登録）を行ってください。

（確認コードの有効期間は20分です）

※登録いただいたメールアドレスに、学校からの緊急連絡などを送信することがございます。

※登録いただいたメールアドレスを公開する、または第三者に提供することはありません。

※「利用規約」をご確認いただいたのち、ご利用ください。

**<重要>**

- 入力されたメールアドレスに、登録完了等の確認メールを送信します。
- フィーチャー・フォン（通称：ガラケー）

信はできませんが、その後のお手続きは行えません。インターネットに接続されたパソコン等でお手続きください。

**<事前に設定をご確認ください>**

- ご自身のメールアドレスを、「@e-shiharai.net」からのEメールが受信できるように設定してください。
- 確認コードお知らせメールにはURLが記載されております。URL付メールが受信できるように設定してください。
- 各キャリアのメール受信設定方法は、こちらでご確認ください。


[docomo](#)  
[au](#)  
[SoftBank](#)

メールアドレス



特商法に基づく表示  
お問合せ先 よくある質問 利用規約 推奨環境

ユーザ ID としてご利用いただくご自身の受信可能なメールアドレスを入力し、**送信**ボタンを押して下さい。


**mirai-compass@e-shiharai.net** 12:51  
宛先:

**【インターネット出願】【釧路工業高等専門学校（テスト）】ユーザ登録用確認コードのお知らせ**

様

ユーザ登録用の確認コードをお知らせいたします。

引き続き、本登録のお手続きをお願いいたします。

**【確認コード】**  
972553

20分経過すると確認コードは無効になります。

その場合はお手数ですが、「はじめての方はこちら」からやり直してください。

登録は完了しておりませんのでご注意ください。

仮登録のままですと手続きを行うことはできません。

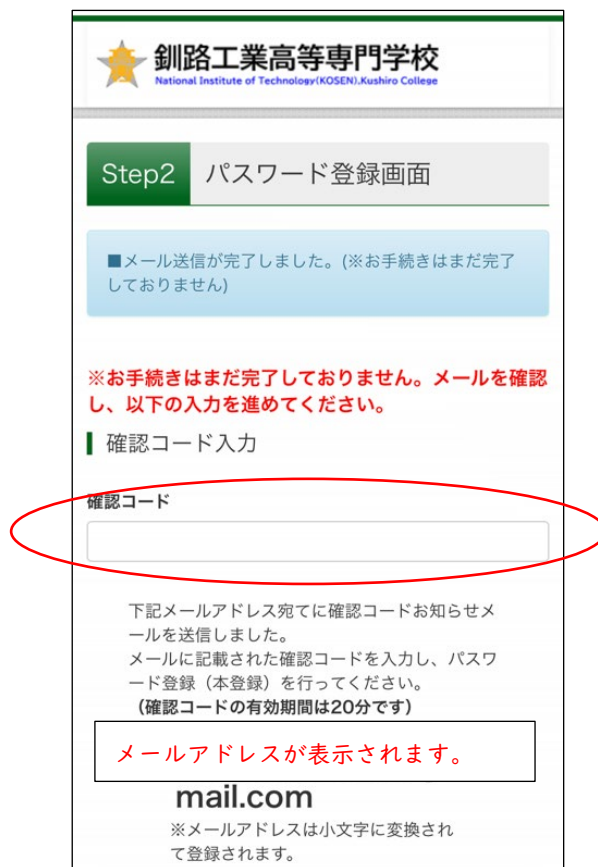
釧路工業高等専門学校（テスト）

ID :

※本登録完了後、こちらからログインしてください。

入力されたメールアドレス宛てにユーザ登録用の確認コードが届きます。メールに記載された確認コードを入力し、パスワード登録（本登録）を行って下さい。

※メールに記載された確認コードを入力する。



釧路工業高等専門学校  
National Institute of Technology(KOSEN) Kushiro College

Step2 パスワード登録画面

■メール送信が完了しました。(※お手続きはまだ完了していません)

※お手続きはまだ完了していません。メールを確認し、以下の入力を進めてください。

確認コード入力

確認コード

下記メールアドレス宛てに確認コードお知らせメールを送信しました。  
メールに記載された確認コードを入力し、パスワード登録（本登録）を行ってください。  
(確認コードの有効期間は20分です)

メールアドレスが表示されます。

mail.com

※メールアドレスは小文字に変換されて登録されます。



確認コードお知らせメールが受信できない方  
⇒ [こちら](#)よりテストメールを送信し、受信設定が正しく設定されているかご確認ください。

パスワード入力

志願者氏名 (カナ)

セイ:

メイ:

(全角カナ)

生年月日

年 月 日

☐ パスワードの伏字解除

パスワード

※下記、パスワード条件を参照

パスワード (確認)

※パスワードを設定して下さい。

- ・文字数は「8文字以上16文字以下」で設定して下さい。
- ・使用出来る文字は「半角英字」と「半角数字」です。
- ・アルファベットの「大文字と小文字を区別」しています。

※mcID（共通 ID）として登録すると、他のミライコンパス導入高校の ID としても利用することができます。

mcID（共通ID）登録

mcID（共通ID）として登録する

☐ はい ☐ いいえ

[mcID（共通ID）とは](#)


下記ロゴマークのついたmiraicompassサイトをご利用になる場合、「はじめての方はこちら」の手続き無しで今回登録するメールアドレス・パスワードをご利用いただけるようになります。

mcID（共通ID）にした場合、miraicompass利用校全学校共通のIDとして登録されます。IDと同様に顔写真についても、mcID（共通ID）に対して1枚のみの登録となりますので、インターネット出願の際、学校ごとに写真を変更したい方はmcID（共通ID）を「いいえ」として登録してください。

mcID（共通ID）へ変更したい方は、マイページより変更が可能です。


※共通IDとして登録した場合、学校単位のIDへ変更できませんのでご注意ください。

※登録したID以外のご登録の内容（個人情報・ID登録されている学校情報・お申込み内容など）は他の学校に開示されることはありません。

 **miraicompass**

miraicompassとは、学校・受験生の受験・入試をサポートするサービスとして多くの学校でご利用されています。

※登録後、入力されたメールアドレスに登録完了後の確認メールが届きます。

 **miraicompass@e-shiharai.net** 12:56

宛先:

**【インターネット出願】【釧路工業高等専門学校（テスト）】本登録完了のお知らせ**

様

この度は、インターネット出願にご登録いただき、誠に有り難うございました。  
本登録が完了しました。インターネット出願をご利用いただけるようになります。

釧路工業高等専門学校（テスト）  
ID :

下記のURLをクリックし、インターネット出願サイトへアクセスしてください。  
【インターネット出願サイト】  
<https://regre.mirai-compass.net/usr/ksrkosmh/common/login.jsf>

このメールはシステムより自動的に送信されています。  
こちらのメールにご返信いただいてもご連絡できませんので、ご了承ください。

ネット出願へようこそ

学校からのお知らせ

【はじめて手続される方へ】

- ユーザID（メールアドレス）をはじめて登録される方は、下のボタンをクリックしてください。
- miraicompassサイトでmclD（共通ID）として登録された方は、ログインにお進みください。

はじめての方はこちら

【ユーザID登録がお済みの方へ】

- 登録済みのユーザID（メールアドレス）、パスワードを入力の上、「ログイン」をクリックしてください。
- メールアドレスの変更を希望される場合は、ログイン後、「メールアドレス変更」より変更してください。

メールアドレス

email


パスワード ☐ パスワードの伏字解除

Password

ログイン

パスワードをお忘れの方はこちら

インターネット出願サイトへアクセスし、登録したメールアドレス(ID)、パスワードを入力してログイン後、「志願者選択」の画面になります。



釧路工業高等専門学校  
National Institute of Technology(KOSEN), Kushiro College

志願者選択


志願者を追加したい方はこちら

志願者を選択してください。

クシロ イチロウ  
2026/03/31まで有効

※ ユーザIDの有効期限は下記の通り更新されますので、ご注意ください。

- 最終ログイン先が 出願サイト の場合  
：当年度末まで  
(2026/3/31)
- 最終ログイン先が 出願サイト以外 の場合：当年度末 +1年 まで  
(2027/3/31)

 miraicompass

志願者を選択すると、「お知らせ・申込履歴」の画面になります。



新規申込手続きへをクリックします。

**釧路工業高等専門学校**  
National Institute of Technology(KOSEN),Kushiro College

クシロ イチロウ さん

クシロ イチロウ さんのマイページ

申込履歴・配信メールを確認する

お知らせ

**【受験票の写真について】**  
写真貼付欄に顔写真(縦7 cm×横5 cm)を貼付してください。または、画面上の青ボタンより顔写真データをアップロードしてください。  
※顔写真をアップロードしていただくと、写真の貼付が不要になります。

**【顔写真について】**  
1. 検査日の6か月前以降に撮影(カラー・白黒可)  
2. 正面上半身脱帽(縦7 cm×横5 cm)

出願用顔写真を登録する方はこちら

申込履歴

申込履歴情報はありません。

1つのメールアドレスで、双子など複数名の出願を行う場合、画面右上メニューの「志願者情報変更」をクリックし、志願者を追加してください。


新規申込手続きへ



## ※出願用写真の登録について（任意）

出願用顔写真の登録は任意です。顔写真をアップロードしていただくと、写真票への写真の貼付が不要になります。出願用顔写真を登録する場合は、以下へ進んで下さい。出願用写真の登録を行わない場合は10ページに進んでください。

出願用顔写真を登録する方はこちらをクリックします。

**釧路工業高等専門学校**  
National Institute of Technology(KOSEN),Kushiro College

クシロ イチロウ さん

クシロ イチロウ さんのマイページ

申込履歴・配信メールを確認する

お知らせ

**【受験票の写真について】**  
写真貼付欄に顔写真(縦7 cm×横5 cm)を貼付してください。または、画面上の青ボタンより顔写真データをアップロードしてください。  
※顔写真をアップロードしていただくと、写真の貼付が不要になります。

**【顔写真について】**  
1. 検査日の6か月前以降に撮影(カラー・白黒可)  
2. 正面上半身脱帽(縦7 cm×横5 cm)

出願用顔写真を登録する方はこちら

申込履歴

出願用顔写真（任意）の画面が表示されますので、**顔写真をアップロード**をクリックします。

※ログインしているメールアドレスが mcID(共通 ID)で登録されている場合、出願用顔写真は他校の miraicompass サイトで出願するときにも利用することができます。

出願用顔写真（任意）


出願用顔写真を任意で登録できます。  
出願用顔写真を登録すると、受験票に写真欄がある場合、  
写真付受験票がご利用いただけます。

ログインしているメールアドレスをmcID（共通ID）として登録しておく、一度登録した出願用顔写真を他の miraicompass サイトで出願する際も同じ顔写真が利用できます。  
（再度、写真登録していただく必要がなくなります）

mcID（共通ID）として登録する場合は、「ログイン情報変更」メニューよりお手続きください。

顔写真アップロード

顔写真をアップロードします。アップロードする顔写真ファイルの規定（サイズ、ファイル形式など）について、アップロード前に確認して下さい。確認後、**写真の登録手続きへ進む**をクリックします。

 釧路工業高等専門学校  
National Institute of Technology(KOSEN), Kushiro College

クシロイチロウ さん

顔写真アップロード

アップロードする顔写真ファイルについて

写真の規定（サイズ、ファイル形式等）は[こちら](#)

クシロイチロウ さんの顔写真

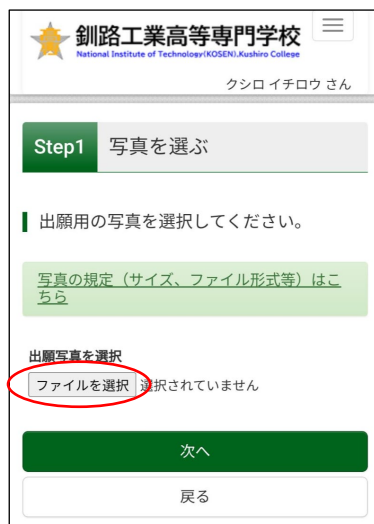
登録されていません。

写真の登録手続きへ進む

マイページへ



出願用の写真を選択します。**ファイルを選択**をクリックし、出願写真ファイルを選択して下さい。ファイル選択後、ファイル名が表示されます。ファイル名を確認後、**次へ**をクリックします。



写真を編集します。選択した写真ファイルが表示されているので、切り抜き範囲（赤い枠）を写真に合わせて下さい。**切り抜きイメージを表示**をクリックすることで写真を確認して下さい。編集が終了しましたら、**登録する写真をチェック**をクリック、次ページにて確認後、**写真を登録する**をクリックします。これで、顔写真アップロードが完了しました。

※後日、顔写真を変更することも可能です。



※画像はイメージです。

写真は、検査日の6ヶ月前以降に撮影した上半身・無帽・正面向きのものをアップロードしてください。

出願用顔写真の登録が済んだ方、出願用写真の登録を行わない方はマイページの**新規申込手続きへ**をクリックしてください。

【顔写真について】

1. 検査日の6か月前以降に撮影(カラー・白黒可)
2. 正面上半身脱帽(縦7cm×横5cm)

出願用顔写真を登録する方は**こちら**

### 申込履歴

申込履歴情報はありません。

1つのメールアドレスで、双子など複数名の出願を行う場合、画面右上メニューの「志願者情報変更」をクリックし、志願者を追加してください。

**新規申込手続きへ**

入試区分を選択し、**次へ**をクリックします。

**※自己推薦（一般）、自己推薦（特別）、自己推薦（数学重視）の区分については、別ページで選択することになります。自己推薦選抜にて受験する方は「自己推薦」を選択してください。**

Step1 入試区分選択

入試区分選択

入試区分

選んでください

戻る 次へ

選んでください

自己推薦 (申込期間: 11/27 ~ 1/5)


一般学力選抜 (申込期間: 11/27 ~ 1/23)

北海道内4高専複数校選抜 (申込期間: 11/27 ~ 1/23)

帰国子女特別選抜 (申込期間: 11/27 ~ 1/23)

戻る 次へ

規約同意確認の画面が表示されますので、最後までスクロールして確認し、**同意して次へ**をクリックします。


**釧路工業高等専門学校**  
National Institute of Technology(KOSEN) Kushiro College

クシロ イチロウ さん

**Step2** 出願情報入力

■ 志願者情報に登録されている項目が自動でセットされています。

画面上部のメニュー「志願者情報変更」から登録内容を修正できます。

お知らせ

◇当サイトで対応できない漢字は、簡易字体に置き換えて入力してください。正式な漢字は、ご入学後よりお取り扱い致しますので、予めご了承ください。

◇ミドルネームがある場合は「名」の欄に記入してください。

志願者情報入力

**氏名(漢字) 必須**  
 姓：  
  
(全角)  
 名：  
  
(全角)

**氏名(カナ) 必須**  
 セイ：  
  
(全角カナ)  
 メイ：  
  
(全角カナ)

**外字有無 必須**  
☐ なし ☐ あり

**生年月日 必須**

**住所**  
☐ 海外の方はチェック

**郵便番号 必須**  
  
(半角数字：ハイフンなし7桁)

**都道府県 必須**

**市区町村 必須**  
  
(全角：(例)〇〇市)

**町名・番地 必須**  
  
(全角：(例)〇〇1-1-1)

**建物名・部屋番号**  
  
(全角：(例)〇〇マンション101)

**電話番号 必須**  
  
 -  -   
(半角数字)

**出身校 必須**

**その他の学校**

**在籍卒業区分 必須**

**入寮について 必須**  
☐ 希望する ☐ 希望しない

**第1志望 必須**

**合格とならなかった場合、学力選抜を受験しますか 必須**  
☒ 受験する ☐ 受験しない

**学力受験地 必須**

【最寄り地受験制度】

最寄り地等受験の会場は、事前相談の結果、受け入れ可となった志願者のみ入力可能です。「最寄り地等受験の会場」へ**会場一覧**に記載されている「会場略称」を入力してください。

最寄り地受験を希望する方は、「試験選択画面へ」を押して進んだ次のページの受験地で「最寄り地等」を選択してください。

※「会場一覧」をクリックすると別サイトへ移動します。この画面を閉じてしまわないよう、ご注意ください。途中で入力した内容を保存したい場合は、この画面の必須項目をすべて入力後、「試験選択画面へ」を押して次のページへ進み、「保存して中断する」をクリックすると一時保存ができます。

**最寄り地受験の会場**

**複数校志望受験制度を受験しますか 必須**  
☒ 受験する ☐ 受験しない

**第2志望 必須**

**第3志望 必須**

**第4志望 必須**

**第5志望 必須**

**第6志望 必須**

**第7志望 必須**

**第8志望 必須**

**第9志望 必須**

**第10志望 必須**

保護者情報入力

**氏名(漢字) 必須**  
 姓：  
  
(全角)  
 名：  
  
(全角)

**氏名(カナ) 必須**  
 セイ：  
  
(全角カナ)  
 メイ：  
  
(全角カナ)

**住所**

☐ 志願者と同じ住所の場合はチェック

☐ 海外の方はチェック

**郵便番号**

(半角数字：ハイフンなし7桁)

**住所検索**

**都道府県**

**市区町村**

(全角：(例)〇〇市)

**町名・番地**

(全角：(例)〇〇1-1-1)

**建物名・部屋番号**

(全角：(例)〇〇マンション101)

**電話番号**

-  -

(半角数字) (半角数字) (半角数字)

**志願者との関係** **必須**

**試験選択画面へ**

**必須**はすべて入力あるいは選択し、**試験選択画面へ**をクリックします。

試験検索欄の「試験日」・「選抜区分」・「受験地」等を入力してください。

※自己推薦（一般）、自己推薦（特別）、自己推薦（数学重視）の区分については、こちらで選択してください。

釧路工業高等専門学校  
National Institute of Technology(KOSEN),Kushiro College

クシロ イチロウ さん

Step3 試験選択

試験検索

出願する試験を検索し、画面中段の選択ボタンを押してください。

入試区分  
自己推薦

試験日  
選んでください

選抜区分  
選んでください

推薦選抜受験地  
選んでください

検索された試験

確認後、**選択**をクリックします。

Step3 試験選択

試験検索

出願する試験を検索し、画面中段の選択ボタンを押してください。

入試区分  
自己推薦

試験日  
1月17日

選抜区分  
自己推薦（特別）

場所  
オンライン

検索された試験

[入試区分] 自己推薦  
[試験名] 自己推薦（特別）オンライン  
[試験日] 1月17日

> 選択

クリックすると、現在の選択中の試験欄に「入試区分」・「試験名」・「試験日」が表示されます。

◇ここまでに入力した内容の確認・印刷を行うには、「保存して中断する」ボタンを押し、マイページの「申込確認」ボタンから「申込内容確認書」を取得してください。

「申込内容確認書」を印刷して、必ず申込手続き前に、在籍（出身）学校の先生の確認を受けてください。

◇確認後、マイページの「続きから」手続きを再開し、お支払い画面へお進みください。

◇検定料支払い後の変更は一切できませんので、ご注意ください。

出願情報の確認のため、**保存して中断する**をクリックします。

現在選択中の試験

[入試区分] 自己推薦  
[試験名] 自己推薦（特別）オンライン  
[試験日] 1月17日  
選択解除

申込済試験

お知らせ

◇ここまでに入力した内容の確認・印刷を行うには、「保存して中断する」ボタンを押し、マイページの「申込確認」ボタンから「申込内容確認書」を取得してください。  
「申込内容確認書」を印刷して、必ず申込手続き前に、在籍（出身）学校の確認を受けてください。

◇確認後、マイページの「続きから」手続きを再開し、お支払い画面へお進みください。

◇受験料支払い後の変更は一切できませんので、ご注意ください。

戻る お支払い画面へ  
**保存して中断する**

※「お支払い画面へ」には進まず「申込内容確認書」の印刷を続けて行います。

#### 手順④ 申込内容確認書の印刷

**マイページへ**をクリックします。

釧路工業高等専門学校  
National Institute of Technology (KOSEN) Kushiro College

クシロ イチロウ さん

申込情報保存完了

申込情報を保存しました  
申込を再開する場合はマイページよりお願いします。

お知らせ  
入力内容に誤りがないか確認後、「続きから」ボタンより、次へ進んでください。  
(Step2:情報入力画面、Step3:試験選択画面を再確認後、Step4:「お支払い画面」へ進んでください。)

マイページへ ログアウト

miraicompass

特商法に基づく表示  
お問合せ先 よくある質問 利用規約 推奨環境



申込確認をクリックします。

クシロ イチロウ さんのマイページ

申込履歴・配信メールを確認する

お知らせ

【受験票の写真について】

写真貼付欄に顔写真(縦7cm×横5cm)を貼付してください。または、画面上の青ボタンより顔写真データをアップロードしてください。

※顔写真をアップロードしていただくと、写真の貼付が不要になります。

【顔写真について】

1. 検査日の6か月前以降に撮影(カラー・白黒可)

2. 正面上半身脱帽(縦7cm×横5cm)

出願用顔写真を確認／変更する方はこちら

申込履歴

[申込番号] 261000002

[入試区分] 自己推薦

[申込日] 一時保存

[支払方法] -

[入金情報] -

申込確認

続きから キャンセル

新規申込手続きを行うには、上記の申込が完了している必要があります。

申込内容を確認し、間違いがなければ画面一番下の申込内容確認書をクリックします。  
※訂正する場合は「戻る」をクリックし、申込履歴ページの「続きから」をクリックしてください。

<div>申込内容確認（釧路工業高等専門学校（テスト））</div> <div>試験名・お支払い方法の確認</div> <div>試験名・試験日 自己推薦（特別）オンライン 1月17日</div> <div>お支払い方法 -</div> <div>志願者情報の確認</div> <div>氏名(漢字) 釧路 一郎</div> <div>氏名(カナ) クシロ イチロウ</div> <div>外字有無 なし</div> <div>生年月日 2011年01月01日</div>	<div>住所(郵便番号) 0840916</div> <div>住所(都道府県) 北海道</div> <div>住所(市区町村) 釧路市</div> <div>住所(町名・番地) 大湊毛西2-32-1</div> <div>住所(建物名・部屋番号)</div> <div>電話番号 0154-57-7222</div> <div>出身校(学校管理番号) 0513060189</div> <div>釧路市立大湊毛中学校</div> <div>その他</div> <div>在籍卒業区分 在学中（2026年3月卒業見込み）</div> <div>入寮について 希望しない</div> <div>第1志望 釧路高専 創造工学科</div>	<div>合格とならなかった場合、学力選抜を受験しますか 受験する</div> <div>学力受験地 釧路会場</div> <div>【最寄り地受験制度】 最寄り地等受験の会場は、事前相談の結果、受け入れ可となった志願者のみ入力可能です。 「最寄り地等受験の会場」へ会場一覧に記載されている「会場略称」を入力してください。 最寄り地受験を希望する方は、「試験選択画面へ」を押して進んだ次のページの 受験地で「最寄り地等」を選択してください。 ※「会場一覧」をクリックすると別サイトへ移動します。この画面を閉じてしまわないよう、ご注意ください。途中まで入力した内容を保存したい場合は、この画面の必須項目をすべて入力後、「試験選択画面へ」を押して次のページへ進み、「保存して中断する」をクリックすると一時保存ができます。</div> <div>最寄り地受験の会場</div> <div>複数校志望受験制度を受験しますか 受験しない</div> <div>第2志望</div> <div>第3志望</div> <div>第4志望</div>
<div>保護者情報の確認</div> <div>氏名(漢字) 釧路 太郎</div> <div>氏名(カナ) クシロ タロウ</div> <div>住所(郵便番号) 0840916</div> <div>住所(都道府県) 北海道</div> <div>住所(市区町村) 釧路市</div> <div>住所(町名・番地) 大湊毛西2-32-1</div> <div>住所(建物名・部屋番号)</div> <div>電話番号</div> <div>志願者との関係 父</div>	<div>お知らせ</div> <div>◇【提出書類について】 以下の書類を在籍中学校長等に提出してください。 ・写真票 ・宛名票 ・自己推薦書（様式はこちらです： https://www.kushiro-ct.ac.jp/2019/03/01/3291/） ※出願する自己推薦選抜の区分により提出書類が異なります。 必ず本校学生募集要項を確認してください。 受験票は試験当日に持参いただきますので、大切に保管してください。  在籍中学校長等へ、提出期限までに必要書類を整え、本校学生課修学支援係へ持参または郵送するよう依頼してください。  提出期限：2026年1月5日（月）16時まで ※郵送の場合も受付期間内必着とします。  WEB出願の際にご登録いただいたメールアドレス宛に、面接日時やミーティングURLなどの重要な連絡、受験者心得等の送付をします。2026年1月9日（金）12時までにメールが届かない場合は速やかに本校学生課修学支援係へご連絡ください。</div> <div>申込内容確認書PDFの表示・印刷に移動</div> <div>申込内容確認書</div> <div>ダウンロードできる方はこちら</div> <div>コンビニエンスストアでプリントする方はこちら</div> <div>戻る ログアウト</div>	



「申込内容確認書」(PDF 形式) がダウンロードされますので印刷してください。  
 (ダウンロードで表示できない場合は、ダウンロードできない方はこちらから E-Mail 送信等を行ってください。)  
 ※申込内容確認書の提出については、在籍(出身)学校の先生の指示に従ってください。

申込内容確認書

創路工業高等専門学校(テスト)

出願申込番号	251000002
入会状況	-
試験日	試験名
1月17日(土)	自己採番(特別) オンライン
氏名(漢字)	創路 一郎
氏名(カタ)	タシロ イチロウ
姓字無効	なし
生年月日	2011年1月1日
住所(郵便番号)	0040016
住所(郵便局前)	北海道
住所(市区町村)	釧路市
住所(番名・番地)	大東毛西2-32-1
住所(建物名・部屋番号)	
電話番号	0154-57-7222
出身校	釧路市立大東毛中学校
その他	
在籍卒業区分	在学中(2026年3月卒業見込み)
入学について	希望しない
第1志望	創路高等 創路工学科
合格とならなかった場合、学力 差を受験しますか	受験する
学力受験地	創路会場
最終地受験会場	【最終地受験会場】最終地受験会場の受験は、事前相談の結果、受け入れ可と なった志願者のみ入力可能です。【最終地受験会場の受験】への志願に同意し ている「会場受験」を入力してください。最終地受験希望する方は「会場 受験会場へ」を押して自分の志願の受験地を「会場受験」を選択し てください。※「会場受験」をクリックするとリダイレクトされます。この画面を 閉じてしまわないよう、ご留意ください。途中で入力した内容が保存されない場 合は、この画面の右下隅にある「受験地変更画面へ」を押して次の ページへ移動してください。【保存して印刷する】をクリックすると一時保存ができます。
最終地受験会場	受験しない
第2志望	

Email送信エリアを閉じる

Email送信

申込内容確認書PDFを下記のメールアドレスに送  
信します。  
 (※画面上部からダウンロードできる申込内容確認  
書PDFと同一の内容です)

メールアドレスが表示されます。

<事前に設定をご確認ください>

- 「@e-shiharai.net」からのEメールが受  
信できるように設定してください。
- 各キャリアのメール受信設定方法は、こ  
ちらでご確認ください。  
[docomo](#)  
[au](#)  
[SoftBank](#)

「申込内容確認書」Email送信

コンビニエンスストアでプリントする方はこちら

プリント予約エリアを閉じる

プリント予約

申込内容確認書PDFをコンビニエンスストアで印刷  
するためのプリント予約をおこないます。  
 (画面上部からダウンロードできる申込内容確認  
書PDFと同一の内容です)

本申込番号について、予約済みの書類がある状態で  
新規プリント予約をおこなうと、  
 予約済みの書類は無効となり、新規に予約した書類  
で書き送れます。  
 予約済みの書類がある場合は、事前に印刷してから  
新規に予約してください。

「申込内容確認書」の予約へ

戻る ログアウト

コンビニエンスストアでの印刷方法については、下記を確認のうえ、**申込内容確認書の予約へ**に進んでください。

**※ご注意**

ここまでの内容を入力した方は、「ログアウト」してください。  
 次の手順⑤に進むには、在籍(出身)学校の先生に従ってください。

「申込内容確認書」、「写真票・宛名票」、「受験票」を印刷する方法

1. 家庭用プリンターで印刷する

Wi-Fi 接続や通信でのデータ送信が可能な場合、お持ちのプリンターで印刷できます。  
 設定方法については、プリンターの取扱説明書をご確認ください。

2. コンビニエンスストアで印刷する

- ①マイページの「申込履歴」に表示されるプリント対象であるボタンをクリックすると、ダウンロード画面が出てきます。
- ②画面の左下にある「コンビニエンスストアでプリントする方はこちら」をクリックします。
- ③プリント予約の画面の「受験票の予約へ」または「宛名票の予約へ」をクリックします。
- ④店舗選択画面で印刷するコンビニを選択し、「次へ」ボタンをクリックします。
- ⑤利用規約を確認し、「同意する」にチェックをしてから「プリントを予約する」をクリックします。
- ⑥予約完了画面の「プリント予約番号」を控えて、予約したコンビニ店舗の端末に入力し印刷します。

The screenshot shows the website interface for downloading and printing the application form. It highlights the 'Download' button, the 'Print at convenience store' link, the 'Download' page, and the 'Print reservation' page. Red boxes and arrows indicate the steps from the website to the convenience store terminal.

## 手順⑤

## 入学検定料のお支払い

※在籍（出身）学校の先生に申込内容を確認してもらった後、以下の操作を行ってください。

メールアドレス、パスワードを入力してログイン後、「志願者を選択」すると上の画面になりますので、**続きから**をクリックして、**お支払い画面へ**が表示されるページまで進んでください。

クシロ イチロウ さんのマイ  
ページ

申込履歴・配信メールを確認する

お知らせ

【受験票の写真について】  
写真貼付欄に顔写真(縦7cm×横5cm)を貼付してください。または、画面上の青ボタンより顔写真データをアップロードしてください。  
※顔写真をアップロードしていただくと、写真の貼付が不要になります。

【顔写真について】  
1. 検査日の6か月前以降に撮影(カラー・白黒可)  
2. 正面上半身脱帽(縦7cm×横5cm)

出願用顔写真を確認／変更する方はこちら

申込履歴

[申込番号] 261000002

[入試区分] 自己推薦

[申込日] 一時保存

[支払方法] -

[入金情報] -

申込確認

**続きから** キャンセル

新規申込手続きを行うには、上記の申込が完了している必要があります。

**釧路工業高等専門学校**  
National Institute of Technology(KOSEN),Kushiro College

クシロ イチロウ さん

Step2 出願情報入力

お知らせ

◇当サイトに対応できない漢字は、簡易字体に置き換えて入力してください。正式な漢字は、ご入学後よりお取り扱い致しますので、予めご了承ください。  
◇ミドルネームがある場合は「名」の欄に記入してください。

志願者情報入力

氏名(漢字) **必須**

姓：  
釧路

名：  
一郎

(全角)

(全角：(例)〇〇市)

町名・番地  
大衆毛西2-32-1

(全角：(例)〇〇1-1-1)

建物名・部屋番号  
例)〇〇マンション101

(全角：(例)〇〇マンション101)

電話番号  
- -  
(半角数字)

志願者との関係 **必須**  
父

保存しないで戻る 試験選択画面へ

現在選択中の試験

[入試区分] 自己推薦

[試験名] 自己推薦（特別）オンライン

[試験日] 1月17日

選択解除

申込済試験

お知らせ

◇ここまでに入力した内容の確認・印刷を行うには、「保存して中断する」ボタンを押し、マイページの「申込確認」ボタンから「申込内容確認書」を取得してください。  
「申込内容確認書」を印刷して、必ず申込手続き前に、在籍（出身）学校の確認を受けてください。

◇確認後、マイページの「続きから」手続きを再開し、お支払い画面へお進みください。

◇受験料支払い後の変更は一切できませんので、ご注意ください。

戻る **お支払い画面へ**

保存して中断する

[確認画面へ](#)

※事務手数料は志願者の負担となります。

※一度納入された検定料は、原則返金できません。

鉚路工業高等専門学校

National Institute of Technology(KOSEN)Kushiro College

クシロ イチロウ さん

Step4

お支払い方法の入力

試験名・試験日

[入試区分] 自己推薦

[試験名] 自己推薦 (特別) オンライン

[試験日] 1月17日

受験料・検定料 ¥16,500-

お支払い方法の選択

※お支払い方法により事務手数料が異なりますので、事務手数料を確認しお手続きしてください。

【事務手数料 ¥514-】

☒ クレジットカード

☐ コンビニエンスストア

☐ ペイジー・金融機関 ATM (現金)

[ご利用可能な金融機関ATMについて](#)

お知らせ

◇手数料が表示されますので、必ずご確認ください。

◇受験料決済後の申込内容間違いによる変更・取消し・返金は一切できませんのでご注意ください。

戻る

確認画面へ

miraicompass

特商法に基づく表示

お問合せ先 よくある質問 利用規約 推奨環境

※これ以降はマイページから出願エントリー情報の変更が出来なくなりますので、十分ご注意ください。

確認して✓(チェック)して下さい。



「送信完了」になり、登録されたメールアドレスに「申込受付完了、および受験料・検定料お支払い完了のお知らせ」メールが届きます。

※受験料・検定料のお支払いが完了していない場合は「申込受付、および入学検定料お支払いのお知らせ」メールが届きますので、期限までに支払いを完了してください。

## Step6 送信完了

### 学校からのお知らせ

#### ◇【提出書類について】

以下の書類を在籍中学校長等に提出してください。

- ・写真票
- ・宛名票
- ・自己推薦書（様式はこちらです：

<https://www.kushiro-ct.ac.jp/2019/03/01/3291/>)

※出願する自己推薦選抜の区分により提出書類が異なります。

必ず本校学生募集要項を確認してください。

受験票は試験、大切に保管してください。

在籍中学校長等へ、提出期限までに必要書類を整え、本校学生課修学支援係へ持参または郵送するよう依頼してください。

提出期限：2026年1月5日（月）16時まで

※郵送の場合も受付期間内必着とします。

WEB出願の際にご登録いただいたメールアドレス宛に、面接日時やミーティングURLなどの重要な連絡、受験者心得等の送付をします。2026年1月9日(金)12時までにメールが届かない場合は速やかに本校学生課修学支援係へご連絡ください。

### 出願申込および決済が完了しました（申込番号：261000002）

決済番号 : 9999999999

お支払金額 : 17,014円

マイページ（受験票出力）へ

ログアウト

## 手順⑥

## 写真票と宛名票の印刷と提出

検定料の支払いが完了すると、マイページの「申込履歴」の下に「受験票」ボタンが表示されるので、クリックします。

クシロ イチロウ さんのマイページ

申込履歴・配信メールを確認する

お知らせ

【受験票の写真について】  
写真貼付欄に顔写真(縦7cm×横5cm)を貼付してください。または、画面上の青ボタンより顔写真データをアップロードしてください。  
※顔写真をアップロードしていただくと、写真の貼付が不要になります。

【顔写真について】  
1. 検査日の6か月前以降に撮影(カラー・白黒可)  
2. 正面上半身脱帽(縦7cm×横5cm)

出願用顔写真を確認／変更する方はこちら

申込履歴

[申込番号] 261000002

[入試区分] 自己推薦

[申込日] 11月17日

[支払方法] クレジットカード

[入金情報] 決済完了(11月17日)

申込確認

-

受験票

1つのメールアドレスで、双子など複数名の出願を行う場合、画面右上メニューの「志願者情報変更」をクリックし、志願者を追加してください。

新規申込手続きへ

「受験票」表示をクリックします。

受験票(申込番号 :  
261000002)

試験情報

入試区分  
自己推薦

試験名・試験日  
自己推薦 (特別) オンライン 1月17日  
[ 6330002 ]

ダウンロード

受験票PDFをダウンロードします。

ブラウザ上でPDFを開き印刷を行うと、罫線が消えたり、レイアウトが崩れる場合があります。  
PDFを保存した後は、AdobeReaderを利用して表示・印刷を行ってください。

AdobeReaderをお持ちでない方は以下リンクよりダウンロードし、インストールしてください。

 Get Adobe Acrobat Reader

「受験票」表示

ダウンロードできない方はこちら

コンビニエンスストアでプリントする方はこちら

21

「受験票」「写真票」「宛名票」がダウンロードされるので印刷し、キリトリ線に沿って切り取り、「写真票」と「宛名票」を在籍（出身）学校へ提出します。

※A4サイズ of 用紙にカラーで印刷して下さい。

**受験票は大切に保管してください。学力選抜受験の方は試験当日に持参してください。**

<div>2026年度 釧路工業高等専門学校（テスト） 受験票</div> <div>受験番号 63 - 30002</div> <div><table><tr><td>フリガナ</td><td>クシロ</td><td>イチロウ</td></tr><tr><td>氏名</td><td>釧路</td><td>一郎</td></tr><tr><td>出身校</td><td colspan="2">釧路市立大楽毛中学校</td></tr></table></div> <div>試験名 自己推薦（特別）オンライン 学力：釧路会場</div> <div><div><input type="radio"/>自己推薦選抜 令和8年1月17日（土）</div><div><input type="radio"/>学力選抜 令和8年2月8日（日） 時間 理科：9:30～10:20 英語：10:40～11:30 数学：11:50～12:40 国語：13:30～14:20 社会：14:40～15:30</div><div><input type="radio"/>注意事項 受験票は、大切に保管してください。 本校で出願書類等を受理した後、「受験者心得」、「面接集合時間」等をWEB出願の際にご登録いただいたメールアドレス宛に送付します。 自己推薦は令和8年1月9日（金）12時まで、学力選抜は令和8年1月30日（金）12時までにメールが届かない場合は速やかに釧路工業高等学校 学生課修学支援係（TEL 0154-57-7222）へご連絡ください。</div></div> <div>釧路工業高等専門学校（テスト） 0154-57-7222</div>	フリガナ	クシロ	イチロウ	氏名	釧路	一郎	出身校	釧路市立大楽毛中学校		<div>2026年度 釧路工業高等専門学校（テスト） 写真票</div> <div>試験名 自己推薦（特別）オンライン 学力：釧路会場</div> <div></div> <div>受験番号 63 - 30002</div> <div><table><tr><td>フリガナ</td><td>クシロ</td><td>イチロウ</td></tr><tr><td>氏名</td><td>釧路</td><td>一郎</td></tr><tr><td>出身校</td><td colspan="2">釧路市立大楽毛中学校</td></tr></table></div> <div>本票は、他の出願書類と共に在籍（出身）学校を通じて提出してください。</div> <div>釧路工業高等専門学校（テスト） 0154-57-7222</div>	フリガナ	クシロ	イチロウ	氏名	釧路	一郎	出身校	釧路市立大楽毛中学校		<div>北海道 釧路市 大楽毛西2丁目32-1 釧路工業高等専門学校（テスト） 行</div> <div>084-0916</div> <div>簡易書留</div> <div>出願書類類在中</div> <div>本票は使用しません。ただし、在籍（出身）学校が出願書類送付時に宛名票としてお使いいただくことは可能です。</div> <div><table><tr><td>受験番号</td><td>63 - 30002</td><td>氏名</td><td>釧路</td><td>一郎</td><td>261000002</td></tr></table></div>	受験番号	63 - 30002	氏名	釧路	一郎	261000002
フリガナ	クシロ	イチロウ																								
氏名	釧路	一郎																								
出身校	釧路市立大楽毛中学校																									
フリガナ	クシロ	イチロウ																								
氏名	釧路	一郎																								
出身校	釧路市立大楽毛中学校																									
受験番号	63 - 30002	氏名	釧路	一郎	261000002																					

【提出手順】

在籍（出身）学校は、出願書類一式を本校学生課修学支援係に持参または簡易書留で提出してください。

【出願書類】

		自己推薦選抜 （一般・特別・数学重視）	学力選抜 帰国子女特別選抜
出願書類	写真票	○	○
	個人調査書	○	○
	自己推薦書	○	—

※個人調査書、自己推薦書の様式は本校ウェブサイトよりダウンロードできます。

※一般及び数学重視で出願する方は自己推薦書Ⅰ、特別で出願する方は自己推薦書Ⅰ及びⅡを作成してください。

【注意事項】

\*出願書類提出後は、記載事項の変更は認められません。ただし、現住所（連絡先）に変更が生じた場合は速やかに届け出てください。